

Sicherheitskontrollen der Klassen A, A2, A1, B, BF17, BE, B96 und AM

- Reifen (Beschädigung, Profiltiefe und Reifendruck)
- Not-Aus-Schalter (nur Klasse A, A2, A1 und AM)
- Antriebselemente (Kette, Belt-Drive, Kardan) (Klasse A, A2, A1 und AM)

Ein- und Ausschalten/ Funktion prüfen von:

- Hupe
- Blinker
- Warnblinker
- Standlicht
- Abblendlicht
- Fernlicht
- Nebelscheinwerfer
- Schlussleuchten
- Kennzeichenbeleuchtung
- Nebelschlussleuchten
- Bremsleuchten
- Rückstrahler (Vorhanden sein/ Beschädigungen)

- Kontrollleuchten benennen
- Schalter/ Bedienelemente benennen/ erklären

Lenkung

- Lenkschloss entriegeln
- Überprüfung des Lenkspiels (nur Klasse B, BF17 und AM)

Funktionsprüfung der Bremsanlage

- Betriebsbremse
- Feststellbremse (nur Klasse B, BF17 und AM)

Flüssigkeitsstände kontrollieren

- Motoröl
- Kühlmittel
- Bremsflüssigkeit
- Scheibenwaschflüssigkeit (nur Klasse B, BF17 und AM)

Zusätzliche Kontrollen für Klasse BE/ B96

- Sicherung der Ladung
- Aufbau
- Plane
- Frachttüren
- Ladeeinrichtung

D150309AUN


Nebelscheinwerfer-Kontrollleuchte
(ausstattungsabhängig)



Diese Leuchte leuchtet bei eingeschalteten Nebelscheinwerfern auf.

D150310AFD

Nebelschlusslicht-Kontrollleuchte
(ausstattungsabhängig)



Diese Leuchte leuchtet bei eingeschalteten Nebelschlussleuchten auf.

D150306AUN


Fernlicht-Kontrollleuchte



Diese Kontrollleuchte leuchtet bei eingeschaltetem Fernlicht auf oder wenn der Blinkerschalter gezogen wird, um die Lichthupe zu betätigen.

D150305AFD

Blinker-Kontrollleuchten



Die blinkenden grünen Pfeile im Kombiinstrument zeigen die Richtung der eingeschalteten Blinker an. Wenn ein Pfeil dauerhaft aufleuchtet und nicht blinkt, schneller als normal blinkt oder gar nicht aufleuchtet, zeigt dies eine Störung des Blinkersystems an. Wenden Sie sich für eine Instandsetzung an Ihren Händler.

Diese Kontrollleuchte blinkt auch, wenn die Warnblinkanlage eingeschaltet wird.

D150317AFD

Wegfahrsperr-Kontrollleuchte
(ausstattungsabhängig)



Diese Leuchte leuchtet auf, wenn der Zündschlüssel in die Zündschlossstellung ON gedreht wird, um den Motor anzulassen.

Zu diesem Zeitpunkt können Sie den Motor anlassen. Sobald der Motor läuft, erlischt die Leuchte.

Wenn die Leuchte bei eingeschalteter Zündung (Zündschlossstellung ON) vor dem Anlassen des Motors blinkt, lassen Sie das System von einem autorisierten HYUNDAI-Händler prüfen.

D150323AUN-EE

ESP-Kontrollleuchte
(elektronisches Stabilitätsprogramm)
(ausstattungsabhängig)



Die ESP-Kontrollleuchte leuchtet beim Einschalten der Zündung auf und sie muss nach ca. 3 Sekunden erlöschen. Das eingeschaltete ESP-System überwacht die Fahrbedingungen und unter normalen Fahrbedingungen bleibt die ESP-Kontrollleuchte ausgeschaltet. Wenn rutschiger Untergrund oder zu geringe Traktion festgestellt wird, setzt die ESP-Regelung ein und die ESP-Kontrollleuchte blinkt, um anzuzeigen, dass die ESP-Regelung aktiv ist.

D150325AFD

TEMPOMAT
(ausstattungsabhängig)



TEMPOMAT-Kontrollleuchte

Die Kontrollleuchte leuchtet auf, wenn das Tempomat-System eingeschaltet ist.

Die Tempomat-Kontrollleuchte im Kombiinstrument leuchtet auf, wenn die Lenkradtaste Tempomat ON/OFF gedrückt wird.

Die Kontrollleuchte erlischt, wenn die Tempomattaste ON/OFF wieder gedrückt wird. Für weitere Informationen zur Tempomat-Steuerung, siehe Kapitel 5 "Tempomat".

D150302AFD

Airbag-Warnleuchte
(ausstattungsabhängig)



Diese Warnleuchte leuchtet nach jedem Einschalten der Zündung (Zündschloss in Stellung ON) für ca. 6 Sekunden auf.

Sie leuchtet auch auf, wenn im SRS-System eine Störung vorliegt. Wenn die AIR BAG-Warnleuchte nicht aufleuchtet oder nach den ersten 6 Sekunden nach dem Einschalten der Zündung bzw. bei laufendem Motor kontinuierlich weiterleuchtet oder während der Fahrt aufleuchtet, lassen Sie das SRS-System von einem autorisierten HYUNDAI-Händler überprüfen.

D150324AFD

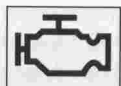
ESP OFF-Kontrollleuchte
(ausstattungsabhängig)



Die ESP OFF -Kontrollleuchte leuchtet beim Einschalten der Zündung auf und sie muss nach ca. 3 Sekunden erlöschen. Um das ESP-System abzuschalten, drücken Sie die Taste ESP OFF. Die Kontrollleuchte ESP OFF leuchtet auf, um anzuzeigen, dass das ESP-System deaktiviert ist. Wenn diese Kontrollleuchte weiterhin aufleuchtet, obwohl ESP OFF nicht gewählt ist, kann eine Störung des ESP-Systems vorliegen. Bringen Sie Ihr Fahrzeug zu einem autorisierten HYUNDAI-Händler und lassen Sie das System prüfen.

D150320AFD

Störung der Motorsteuerung-Kontrollleuchte (MIL)



Diese Kontrollleuchte ist Bestandteil des Motorsteuersystems, welches mehrere Systemkomponenten der Abgasregelung überwacht. Wenn diese Kontrollleuchte während der Fahrt aufleuchtet, liegt möglicherweise eine Störung im Abgasregelsystem vor.

Die Leuchte leuchtet auch auf, wenn der Zündschlüssel in die Stellung ON gedreht wird und sie erlischt wenige Sekunden nach dem Anlassen des Motors. Wenn die Leuchte während der Fahrt aufleuchtet oder nicht aufleuchtet, wenn der Zündschlüssel in die Stellung ON gedreht wird, fahren Sie den nächsten autorisierten HYUNDAI-Händler an und lassen Sie das System prüfen.

Im Allgemeinen bleibt Ihr Fahrzeug fahrbereit, lassen Sie das System aber trotzdem sobald als möglich von einem autorisierten HYUNDAI-Händler prüfen.

D150332AEN

TPMS (Reifenluftdruck-Überwachungssystem) Warnleuchte
(ausstattungsabhängig)




Die TPMS-Warnleuchte leuchtet nach dem Einschalten der Zündung für 3 Sekunden auf. Wenn die Warnleuchte nicht aufleuchtet oder nach dem Einschalten der Zündung nach den ersten 3 Sekunden kontinuierlich weiterleuchtet, ist die Funktion des Reifenluftdruck-Überwachungssystems nicht ordnungsgemäß. Wenn dieser Fall auftritt, lassen Sie Ihr Fahrzeug sobald als möglich von einem autorisierten HYUNDAI-Händler prüfen.

Die Warnleuchte leuchtet auch auf und bleibt eingeschaltet, wenn eine Störung des Reifenluftdruck-Überwachungssystems vorliegt.

Wenn dieser Fall auftritt, kann das System den Reifenluftdruck evtl. nicht überwachen. Lassen Sie Ihr Fahrzeug umgehend von einem autorisierten HYUNDAI-Händler prüfen.

D150313AFD

Ladestrom-Warnleuchte



Das Aufleuchten dieser Warnleuchte zeigt eine Störung der Lichtmaschine oder des elektrischen Ladesystems an. Wenn die Warnleuchte während der Fahrt aufleuchtet.

1. Fahren Sie den nächsten sicheren Parkplatz an.
2. Prüfen Sie bei abgestelltem Motor, ob der Antriebsriemen der Lichtmaschine zu locker oder gerissen ist.
3. Wenn der Antriebsriemen ordnungsgemäß gespannt ist, liegt eine Störung des elektrischen Ladesystems vor. Lassen Sie einen autorisierten HYUNDAI-Händler Ihr Fahrzeug sobald als möglich instand setzen.

D150315AUN

Heckklappe offen-Warnleuchte



Diese Warnleuchte blinkt unabhängig von der Zündschlossstellung, wenn die Heckklappe nicht vollständig geschlossen ist.

D150316AUN

Tür offen-Warnleuchte



Diese Warnleuchte leuchtet unabhängig von der Zündschlüsselstellung auf, wenn eine Tür nicht vollständig geschlossen ist.

D150319AUN

Waschwasserstand gering-Warnleuchte
(ausstattungsabhängig)



Diese Warnleuchte zeigt an, dass der Waschwasserbehälter fast leer ist. Füllen Sie sobald als möglich Waschwasser nach.

D150334AFD

Elektronische Servolenkung (EPS)-Warnleuchte

EPS

Diese Leuchte leuchtet nach dem Einschalten der Zündung auf und erlischt nach dem Anlassen des Motors.

Diese Leuchte leuchtet auch auf, wenn eine Störung des EPS-Systems vorliegt. Wenn die Leuchte während der Fahrt aufleuchtet, lassen Sie Ihr Fahrzeug von einem autorisierten HYUNDAI-Händler überprüfen.

D150335AFD

Kontrollleuchte "Beifahrerairbag OFF" (ausstattungsabhängig)



Die Kontrollleuchte "Beifahrerairbag OFF" leuchtet nach dem Einschalten der Zündung für ca. 4 Sekunden auf.

Die Kontrollleuchte "Beifahrerairbag OFF" leuchtet auch auf, wenn sich der Schalter "Beifahrerairbag ON/OFF" in der Stellung OFF befindet und sie erlischt, wenn der Schalter "Beifahrerairbag ON/OFF" in die Stellung ON geschaltet wird.

EBD-Warnleuchte (Elektronische Bremskraftverteilung)




Wenn beide Warnleuchten während der Fahrt gleichzeitig aufleuchten, liegt eine Störung des ABS- und EBD-Systems vor.

In diesem Fall könnte die Funktion des ABS-Systems und der konventionellen Bremsanlage gestört sein. Lassen Sie Ihr Fahrzeug umgehend von einem autorisierten HYUNDAI-Händler prüfen.



D150328AFD

Vorglüh-Kontrollleuchte (nur Dieselmotor)



Die Kontrollleuchte leuchtet auf, wenn der Zündschlüssel in die Zündschlossstellung ON gedreht ist. Nachdem die Vorglüh-Kontrollleuchte erloschen ist, kann der Motor angelassen werden. Die Dauer des Aufleuchtens variiert in Abhängigkeit von der Kühlmitteltemperatur, der Lufttemperatur und dem Zustand der Batterie.

D150329AFD

Kraftstofffilter-Warnleuchte (nur Dieselmotor)



Diese Warnleuchte leuchtet nach dem Einschalten der Zündung für ca. 3 Sekunden auf und erlischt danach. Wenn sie bei laufendem Motor aufleuchtet, zeigt dies an, dass sich Wasser im Kraftstofffilter angesammelt hat. Wenn dieser Fall auftritt, entwässern Sie den Kraftstofffilter. Für weitere Informationen siehe "Kraftstofffilter" im Kapitel 7.

D150318AFD

Geringer Kraftstoffvorrat-Warnleuchte



Diese Warnleuchte zeigt an, dass der Tank fast leer ist. Wenn die Warnleuchte aufleuchtet, tanken Sie sobald als möglich. Das Fahren mit eingeschalteter Warnleuchte oder mit einem Kraftstoffstand unter "E" (oder o) kann zu Fehlzündungen des Motors und zur Beschädigung des Katalysators führen.

D150304AFD

Sicherheitsgurt-Warnvorrichtung



Ausführung A

Um den Fahrer und Beifahrer zu erinnern, blinkt nach jedem Einschalten der Zündung eine Warnleuchte für ca. 6 Sekunden, unabhängig davon, ob die Gurte angelegt sind oder nicht.

Wenn der Fahrergurt nach dem Einschalten der Zündung wieder abgelegt wird, blinkt die Gurtwarnleuchte nochmals für ca. 6 Sekunden (ausstattungsabhängig). Wenn der Fahrergurt beim Einschalten der Zündung nicht angelegt ist oder wenn er nach dem Einschalten der Zündung wieder abgelegt wird, ertönt für ca. 6 Sekunden ein akustisches Warnsignal. Wenn der Gurt dabei angelegt wird, verstummt das Akustiksignal sofort. (ausstattungsabhängig)

TEMPOMAT-Anzeige SET

SET

Diese Anzeige leuchtet auf, wenn der Tempomat-Funktionsschalter (COAST/SET oder RES/ACCEL) eingeschaltet ist.

Die Tempomat-Anzeige SET im Kombiinstrument leuchtet auf, wenn der Tempomat-Steuerschalter (COAST/SET oder RES/ACCEL) gedrückt wurde. Die Tempomat-Anzeige SET leuchtet nicht, wenn der Tempomat-Steuerschalter (CANCEL) gedrückt wurde oder das System abgeschaltet ist.

D150308AFD

Feststellbremse & Bremsflüssigkeit-Warnleuchte



Warnung-Feststellbremse

Diese Leuchte leuchtet bei eingeschalteter Zündung oder in der Zündschlossstellung START auf, wenn die Feststellbremse betätigt ist. Nach dem Lösen der Feststellbremse bei laufendem Motor muss die Warnleuchte erlöschen.

D150303AFD

ABS-Warnleuchte (Antiblockiersystem) (ausstattungsabhängig)



Diese Leuchte leuchtet nach dem Einschalten der Zündung für ca. 3 Sekunden auf und erlischt danach, wenn die Systemfunktion ordnungsgemäß ist.

Wenn die Leuchte nicht erlischt, während der Fahrt aufleuchtet oder nach dem Einschalten der Zündung nicht aufleuchtet, kann eine Störung des ABS-Systems vorliegen.

Wenn dieser Fall auftritt, lassen Sie Ihr Fahrzeug sobald als möglich von einem autorisierten HYUNDAI-Händler prüfen. Die Funktion der konventionellen Bremsanlage ist weiterhin gegeben, jedoch ohne Unterstützung des ABS-Systems.

D150307AFD

Motoröl-Warnleuchte



Das Aufleuchten dieser Warnleuchte zeigt an, dass der Motorölstand gering ist.

Wenn die Warnleuchte während der Fahrt aufleuchtet:

1. Fahren Sie vorsichtig an den Straßenrand und halten Sie an.
2. Prüfen Sie bei abgestelltem Motor den Motorölstand. Füllen Sie die notwendige Ölmenge nach, wenn der Ölstand zu gering ist.

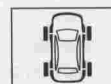
Wenn die Warnleuchte nach dem Auffüllen von Motoröl weiterhin aufleuchtet oder wenn kein Motoröl zur Verfügung steht, rufen Sie einen autorisierten HYUNDAI-Händler hinzu.

D150331AFD

Warnleuchte für zu geringen Reifenluftdruck (ausstattungsabhängig)



Positionsanzeige des Reifens mit zu geringem Luftdruck (ausstattungsabhängig)



Die Warnleuchte für zu geringen Reifenluftdruck und die Positionsanzeige für den Reifen mit geringem Luftdruck leuchten nach dem Einschalten der Zündung für 3 Sekunden auf.

Wenn die Warnleuchte nicht aufleuchtet oder nach dem Einschalten der Zündung nach den ersten 3 Sekunden kontinuierlich weiterleuchtet, ist die Funktion des Reifenluftdruck-Überwachungssystems nicht ordnungsgemäß. Wenn dieser Fall auftritt, lassen Sie Ihr Fahrzeug sobald als möglich von einem autorisierten HYUNDAI-Händler prüfen.

Diese Warnleuchten leuchten auch auf, wenn der Luftdruck in einem oder in mehreren Reifen deutlich zu gering ist. Die Positionsanzeige für Reifen mit geringem Luftdruck zeigt an, in welchem Reifen der Luftdruck erheblich zu gering ist. Dazu wird die Position des Reifens durch eine Kontrollleuchte signalisiert.